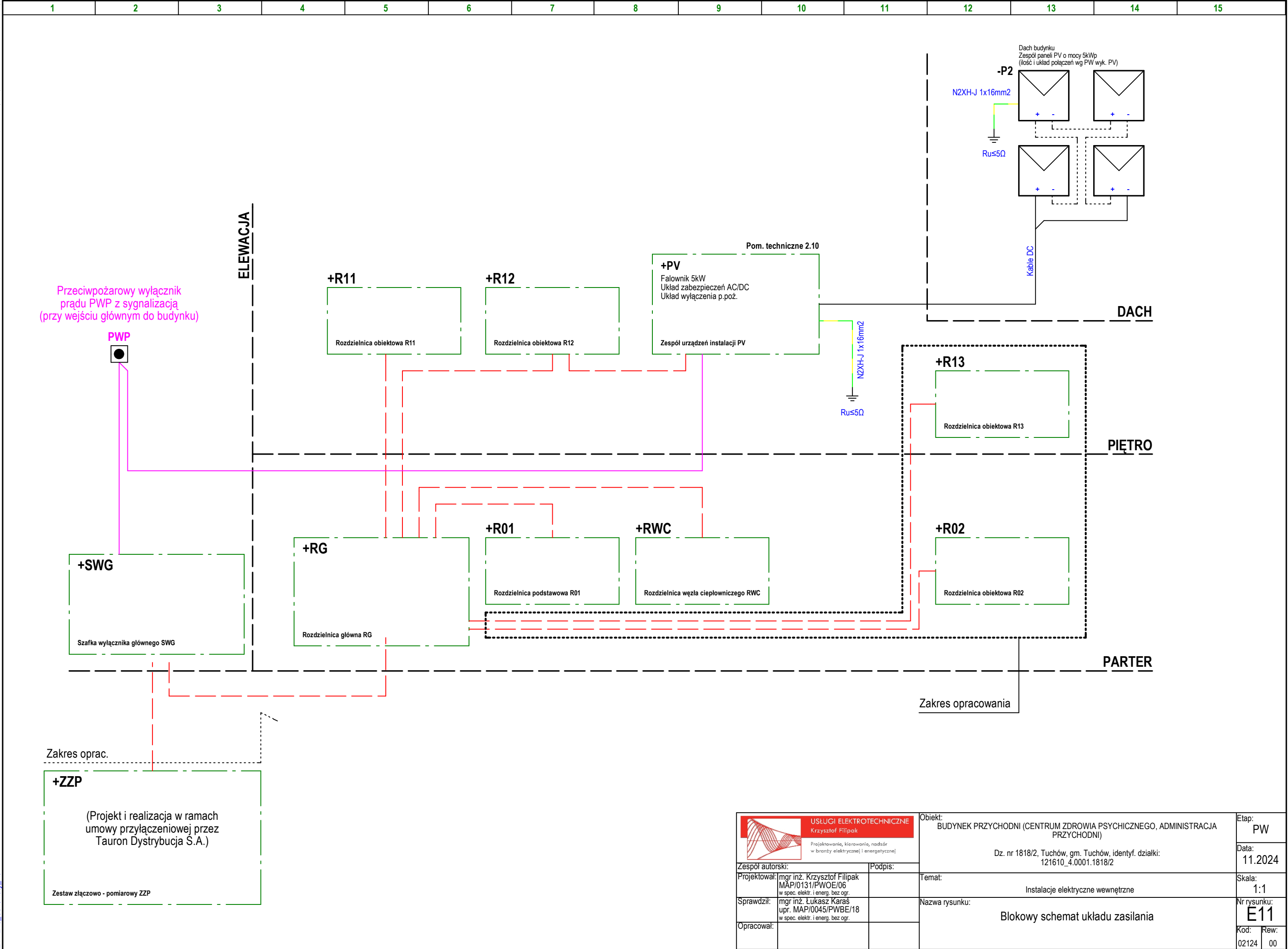
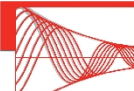
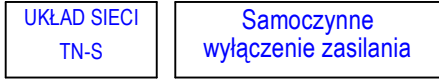


[illegible]



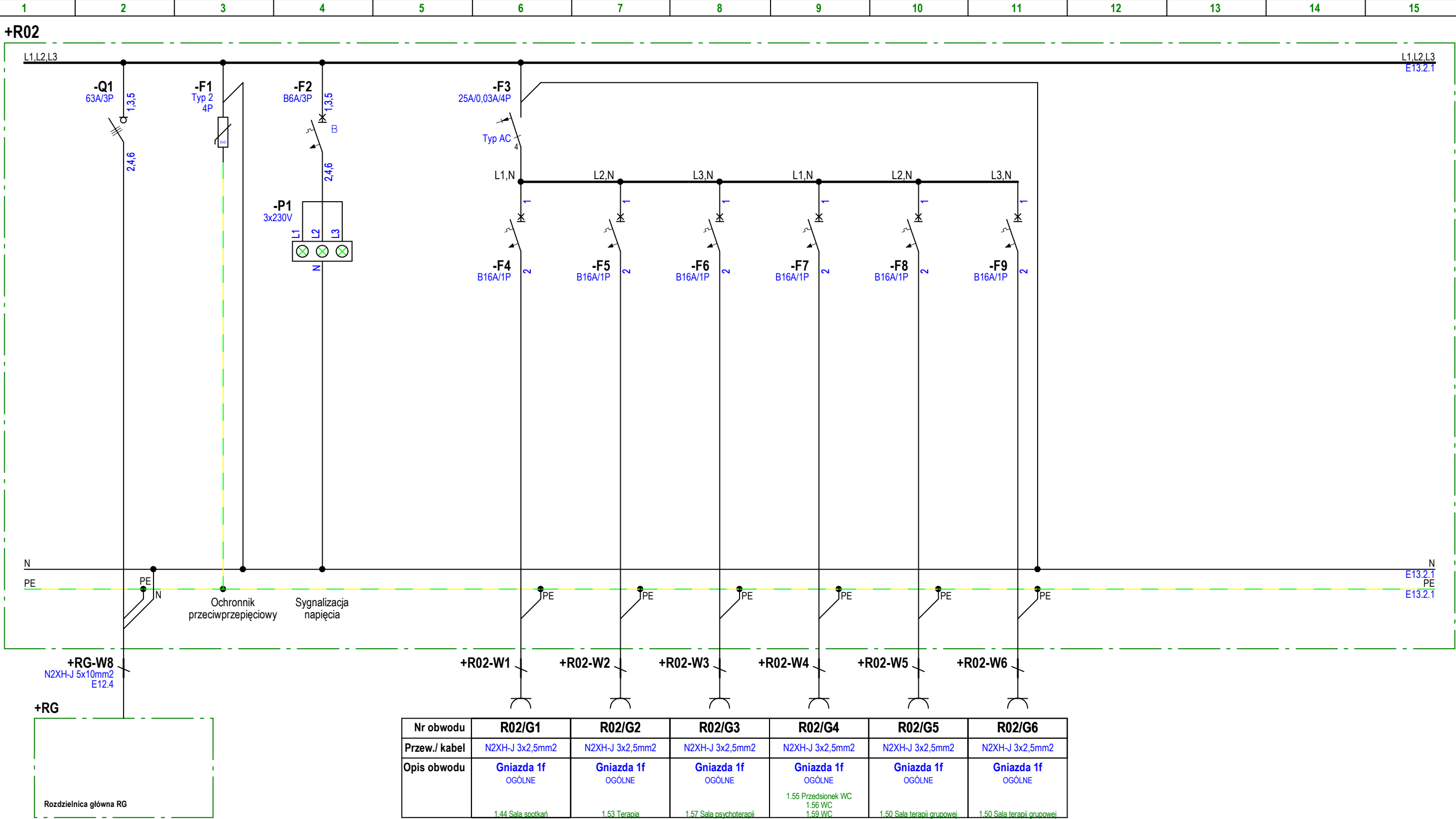
<div></div> <div>USŁUGI ELEKTROTECHNICZNE Krzysztof Filipak</div> <div>Projektowanie, kierowanie, nadzór w branży elektrycznej i energetycznej</div>		Obiekt: BUDYNEK PRZYCHODNI (CENTRUM ZDROWIA PSYCHICZNEGO, ADMINISTRACJA PRZYCHODNI)		Etap: PW	
		Dz. nr 1818/2, Tuchów, gm. Tuchów, identyf. działki: 121610_4.0001.1818/2		Data: 11.2024	
Zespół autorski:		Podpis:		Skala: 1:1	
Projektował:	mgr inż. Krzysztof Filipak MAP/0131/PW0E/06 w spec. elektr. i energ. bez ogr.	Temat: Instalacje elektryczne wewnętrzne		Nr rysunku: E11	
Sprawdził:	mgr inż. Łukasz Karaś upr. MAP/0045/PWBE/18 w spec. elektr. i energ. bez ogr.	Nazwa rysunku: Blokowy schemat układu zasilania		Kod: Rew: 02124 00	
Opracował:					

RG



R02

Rozdzielnica obiektowa R02



UKŁAD SIECI
TN-S

Samoczynne
wylączenie zasilania

USŁUGI ELEKTROTECHNICZNE
Krzysztof Filipak
Projektowanie, kierowanie, nadzór
w branży elektrycznej i energetycznej

Zespół autorski:
Projektował: mgr inż. Krzysztof Filipak
MAP/0131/PW/OE/06
w spec. elektr. i energ. bez ogr.
Sprawdził: mgr inż. Łukasz Karaś
upr. MAP/0045/PWBE/18
w spec. elektr. i energ. bez ogr.
Opracował:

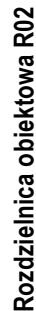
Podpis:

Obiekt:
BUDYNEK PRZYCHODNI (CENTRUM ZDROWIA PSYCHICZNEGO, ADMINISTRACJA
PRZYCHODNI)
Dz. nr 1818/2, Tuchów, gm. Tuchów, identyf. działki:
121610_4.0001.1818/2


Temat:
Instalacje elektryczne wewnętrzne

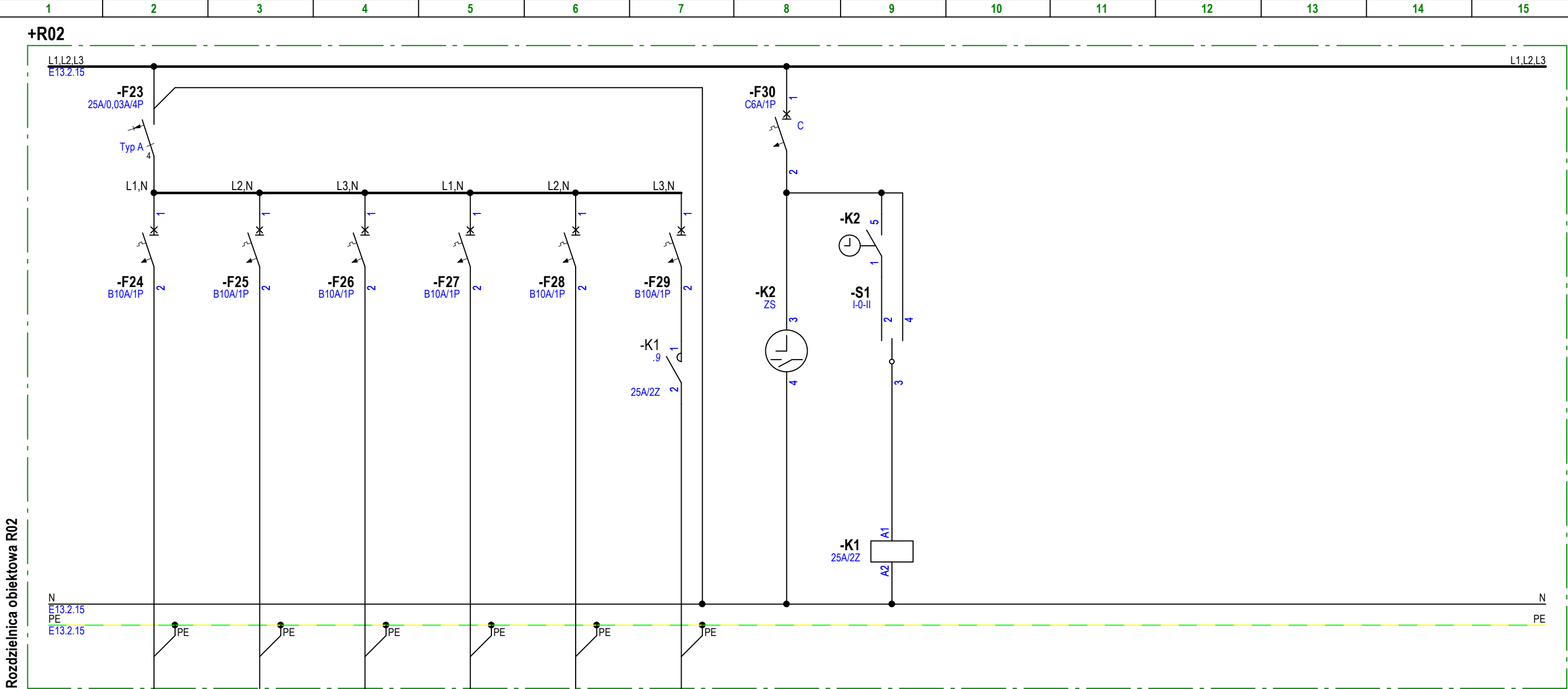
Nazwa rysunku:
Schemat rozdzielnicy obiektowej R02
ARKUSZ 1/3

Etap:
PW
Data:
11.2024
Skala:
1:1
Nr rysunku:
E13.1
Kod:
02124
Rew:
00

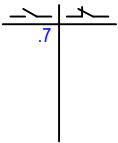


UKŁAD SIECI TN-S	Samoczynne wyłączenie zasilania
---------------------	------------------------------------

 <p>USŁUGI ELEKTROTECHNICZNE Krzysztof Filipak</p> <p>Projektowanie, kierowanie, nadzór w branży elektrycznej i energetycznej</p>	Obiekt: BUDYNEK PRZYCHODNI (CENTRUM ZDROWIA PSYCHICZNEGO, ADMINISTRACJA PRZYCHODNI)		Etap: PW	
	Dz. nr 1818/2, Tuchów, gm. Tuchów, identyf. działki: 121610_4.0001.1818/2		Data: 11.2024	
Zespół autorski:		Podpis:		
Projektował: mgr inż. Krzysztof Filipak MAP/0131/PW/OE/06 w spec. elektr. i energ. bez ogr.		Temat: Instalacje elektryczne wewnętrzne	Skala: 1:1	
Sprawdził: mgr inż. Łukasz Karaś upr. MAP/0045/PW/BE/18 w spec. elektr. i energ. bez ogr.		Nazwa rysunku: Schemat rozdzielniczy obiektowej R02 ARKUSZ 2/3	Nr rysunku: E13.2	
Opracował:			Kod: 02124	Rew: 00




Nr obwodu	R02/O1	R02/O2	R02/O3	R02/O4		R02/OZ1		
Przew./ kabel	N2XH-J 3x1,5mm2	N2XH-J 3x1,5mm2	N2XH-J 3x1,5mm2	N2XH-J 3x1,5mm2		N2XH-J 3x1,5mm2		
Opis obwodu	Oświetlenie OGÓLNE 1.43 Korytarz 1.58 Korytarz	Oświetlenie OGÓLNE 1.44 Sala spotkań 1.53 Terapia - komp. 1.57 Sala psychoterapii	Oświetlenie OGÓLNE 1.54 Przedśionek WC 1.55 WC 1.56 WCn 1.59 WCn 1.60 Natrysk	Oświetlenie OGÓLNE 1.45 Szatnia 1.46 Zajęcia indywidualne 1.47 Pom. ogólny 1.48 Przedśionek WC 1.49 WC 1.50 Sala terapii grupowej	REZERWA	Oświetlenie Zewnętrzne Nad wejściem	ZEGAR STERUJĄCY ASTRONOMICZNY 1-KANAŁOWY Z PRZERWĄ NOCNA	PRZELĄCZNIK I-0-II (KANAL 1) STYCZNIK

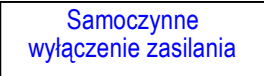



UKŁAD SIECI
TN-S

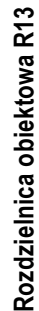
Samoczynne
wylączenie zasilania

<div><div>USŁUGI ELEKTROTECHNICZNE Krzysztof Filipak</div><div>Projektowanie, kierowanie, nadzór w branży elektrycznej i energetycznej</div></div>		Obiekt: BUDYNEK PRZYCHODNI (CENTRUM ZDROWIA PSYCHICZNEGO, ADMINISTRACJA PRZYCHODNI)		Etap: PW	
		Dz. nr 1818/2, Tuchów, gm. Tuchów, identyf. działki: 121610_4.0001.1818/2		Data: 11.2024	
Zespół autorski:		Podpis:			
Projektował:	mgr inż. Krzysztof Filipak MAP/0131/PW/OE/06 w spec. elektr. i energ. bez ogr.	Temat: Instalacje elektryczne wewnętrzne		Skala: 1:1	
Sprawił:	mgr inż. Łukasz Karaś upr. MAP/0045/PWBE/18 w spec. elektr. i energ. bez ogr.	Nazwa rysunku: Schemat rozdzielnic obiektowej R02 ARKUSZ 3/3		Nr rysunku: E13.3	
Opracował:				Kod: 02124	Rew: 00


R13



<div></div> <div>USŁUGI ELEKTROTECHNICZNE Krzysztof Filipak</div> <div>Projektowanie, kierowanie, nadzór w branży elektrycznej i energetycznej</div>		Objekt: BUDYNEK PRZYCHODNI (CENTRUM ZDROWIA PSYCHICZNEGO, ADMINISTRACJA PRZYCHODNI) Dz. nr 1818/2, Tuchów, gm. Tuchów, identyf. działki: 121610_4.0001.1818/2	Etap: PW Data: 11.2024	
Zespół autorski:	Podpis:	Temat: Instalacje elektryczne wewnętrzne	Skala: 1:1	
Projektował: mgr inż. Krzysztof Filipak MAP/0131/PWOE/06 w spec. elektr. i energ. bez ogr.		Nazwa rysunku: Schemat rozdzielnic obiektowej R13 ARKUSZ 1/3	Nr rysunku: E14.1	
Sprawdził: mgr inż. Łukasz Karaś upr. MAP/0045/PWBE/18 w spec. elektr. i energ. bez ogr.			Kod: 02124	Rew: 00
Opracował:				




UKŁAD SIECI
TN-S

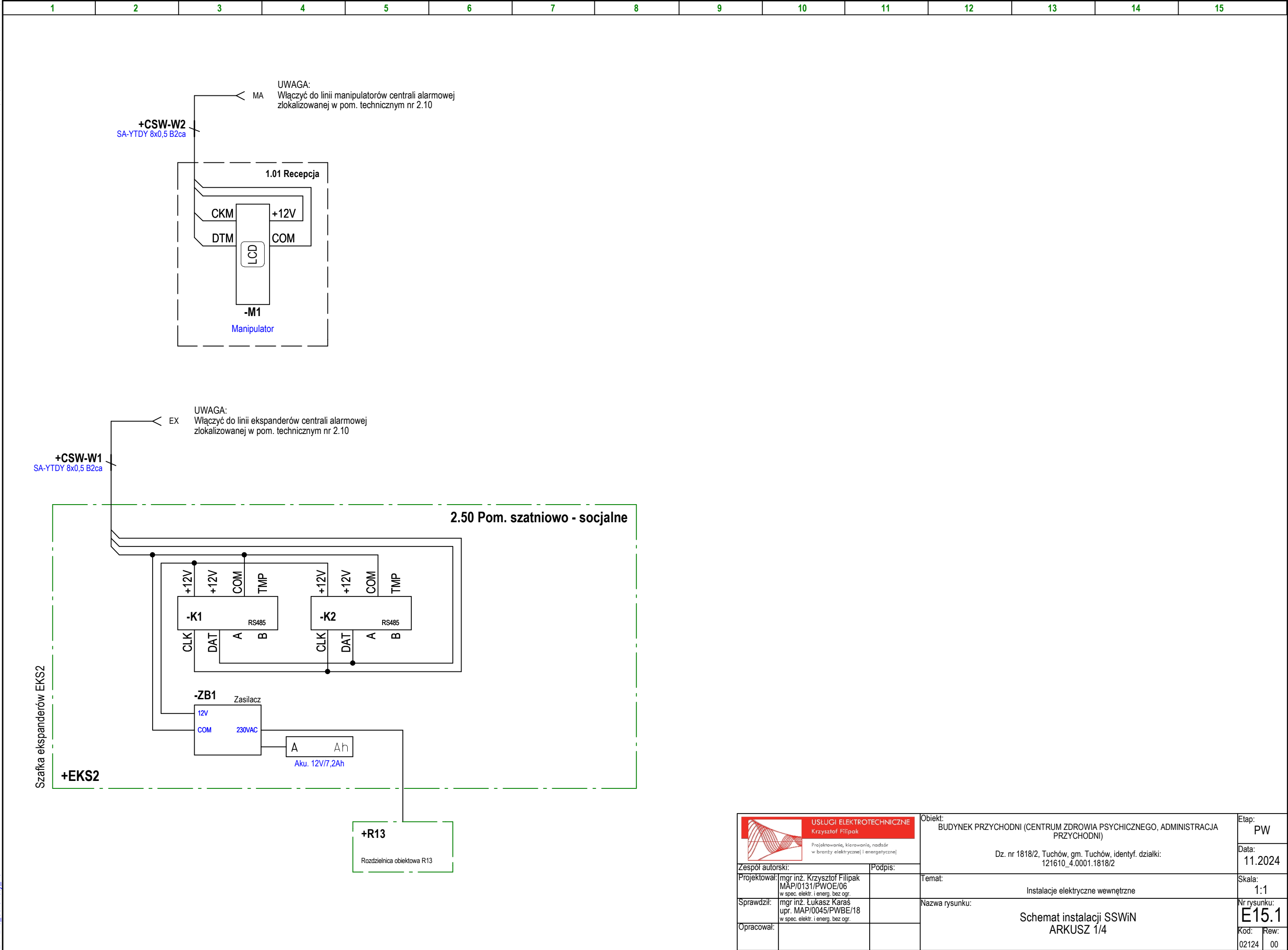
	USŁUGI ELEKTROTECHNICZNE Krzysztof Filipak	
	Projektowanie, kierowanie, nadzór w branży elektrycznej i energetycznej	
Zespół autorski:		Podpis:
Projektował:	mgr inż. Krzysztof Filipak MAP/0131/PWOE/06 w spec. elektr. i energ. bez ogr.	
Sprawdził:	mgr inż. Łukasz Karaś upr. MAP/0045/PWBE/18 w spec. elektr. i energ. bez ogr.	
Opracował:		

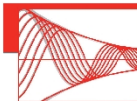
Nr rysunku:	
E14.2	
Kod:	Rew:
02124	00


UKŁAD SIECI TN-S	Samoczynne wyłączenie zasilania
---------------------	------------------------------------

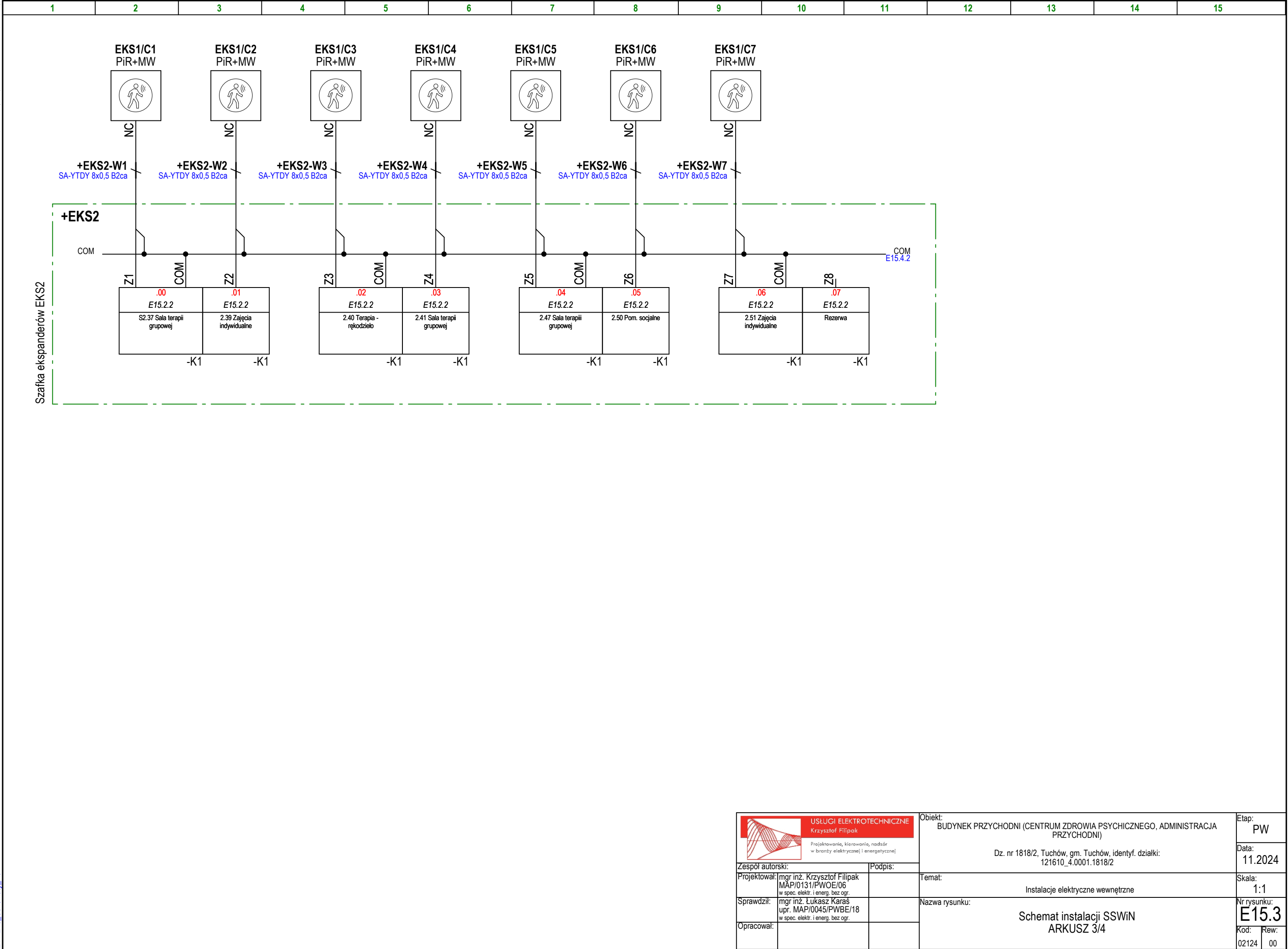
<div></div> <div>USŁUGI ELEKTROTECHNICZNE Krzysztof Filipak</div> <div>Projektowanie, kierowanie, nadzór w branży elektrycznej i energetycznej</div>		Objekt: BUDYNEK PRZYCHODNI (CENTRUM ZDROWIA PSYCHICZNEGO, ADMINISTRACJA PRZYCHODNI)	Etap: PW	
		Dz. nr 1818/2, Tuchów, gm. Tuchów, identyf. działki: 121610_4.0001.1818/2	Data: 11.2024	
Zespół autorski:		Podpis:		
Projektował: mgr inż. Krzysztof Filipak MAP/0131/PWOE/06 w spec. elektr. i energ. bez ogr.		Temat: Instalacje elektryczne wewnętrzne	Skala: 1:1	
Sprawdził: mgr inż. Łukasz Karaś upr. MAP/0045/PWBE/18 w spec. elektr. i energ. bez ogr.		Nazwa rysunku: Schemat rozdzielnic obiektowej R13 ARKUSZ 3/3	Nr rysunku: E14.3	
Opracował:			Kod: 02124	Rew: 00

SSWiN



<div><div></div><div><div>USŁUGI ELEKTROTECHNICZNE</div><div>Krzysztof Filipak</div><div>Projektowanie, kierowanie, nadzór w branży elektrycznej i energetycznej</div></div></div>		Obiekt: BUDYNEK PRZYCHODNI (CENTRUM ZDROWIA PSYCHICZNEGO, ADMINISTRACJA PRZYCHODNI)		Etap: PW	
		Dz. nr 1818/2, Tuchów, gm. Tuchów, identyf. działki: 121610_4.0001.1818/2		Data: 11.2024	
Zespół autorski:		Podpis:			
Projektował:	mgr inż. Krzysztof Filipak MAP/0131/PWOE/06 w spec. elektr. i energ. bez ogr.	Temat: Instalacje elektryczne wewnętrzne		Skala: 1:1	
Sprawdził:	mgr inż. Łukasz Karaś upr. MAP/0045/PWBE/18 w spec. elektr. i energ. bez ogr.	Nazwa rysunku: Schemat instalacji SSWiN ARKUSZ 1/4		Nr rysunku: E15.1	
Opracował:				Kod:	Rew:
				02124	00

 <div> USŁUGI ELEKTROTECHNICZNE Krzysztof Filipak Projektowanie, kierowanie, nadzór w branży elektrycznej i energetycznej </div>		Opis: BUDYNEK PRZYCHODNI (CENTRUM ZDROWIA PSYCHICZNEGO, ADMINISTRACJA PRZYCHODNI) Dz. nr 1818/2, Tuchów, gm. Tuchów, identyf. działki: 121610_4.0001.1818/2		Etap: PW	
Zespół autorski:		Podpis:		Data: 11.2024	
Projektował: mgr inż. Krzysztof Filipak MAP/0131/PW/OE/06 w spec. elektr. i energ. bez ogr.		Temat: Instalacje elektryczne wewnętrzne		Skala: 1:1	
Sprawił: mgr inż. Łukasz Karaś upr. MAP/0045/PW/BE/18 w spec. elektr. i energ. bez ogr.		Nazwa rysunku: Schemat instalacji SSWiN ARKUSZ 2/4		Nr rysunku: E15.2	
Opracował:				Kod: 02124	
				Rev: 00	



USŁUGI ELEKTROTECHNICZNE
Krzysztof Filipak

Projektowanie, kierowanie, nadzór
w branży elektrycznej i energetycznej

Zespół autorski:

Projektował: mgr inż. Krzysztof Filipak
MAP/0131/PW0E/06
w spec. elektr. i energ. bez ogr.

Sprawdził: mgr inż. Łukasz Karaś
upr. MAP/0045/PWBE/18
w spec. elektr. i energ. bez ogr.

Opracował:

Podpis:

Obiekt:

BUDYNEK PRZYCHODNI (CENTRUM ZDROWIA PSYCHICZNEGO, ADMINISTRACJA PRZYCHODNI)

Dz. nr 1818/2, Tuchów, gm. Tuchów, identyf. działki:
121610_4.0001.1818/2

Temat:

Instalacje elektryczne wewnętrzne

Nazwa rysunku:

Schemat instalacji SSWiN
ARKUSZ 3/4

Etap:

PW

Data:

11.2024

Skala:

1:1

Nr rysunku:

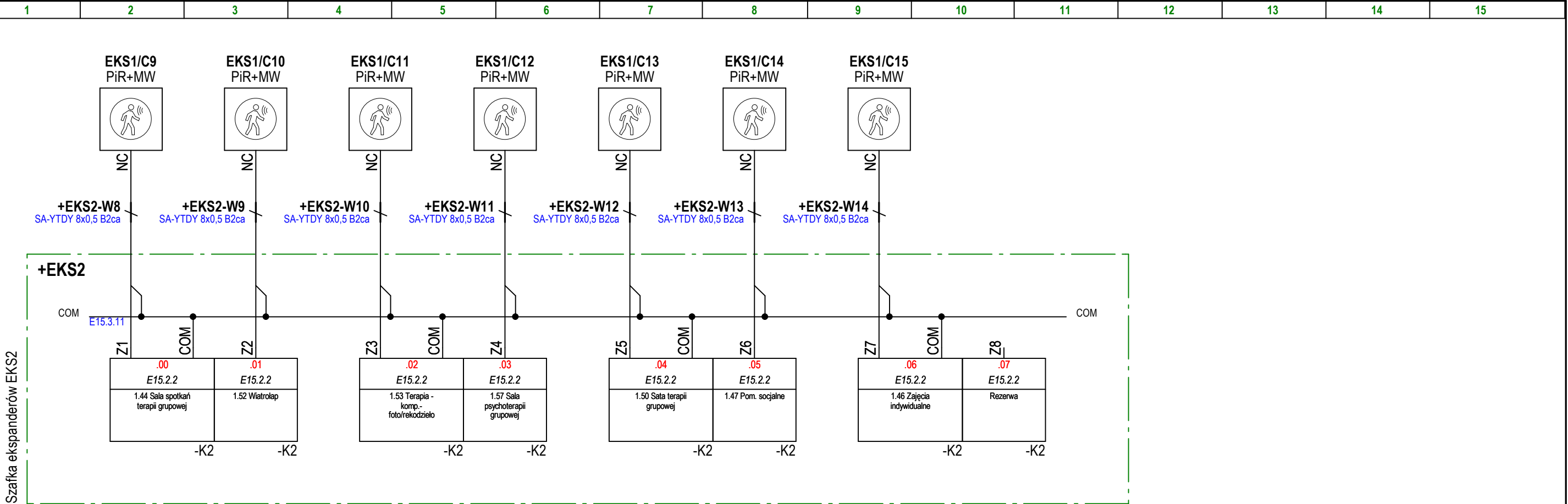
E15.3

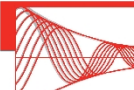
Kod:

02124

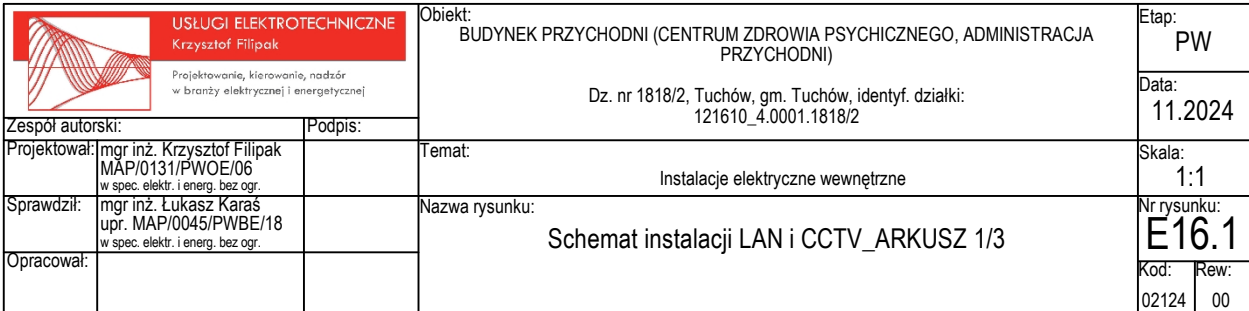
Rew:

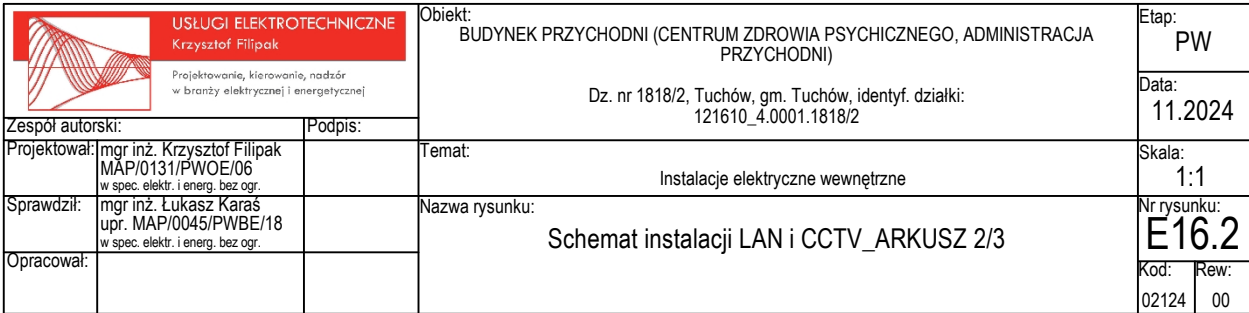
00



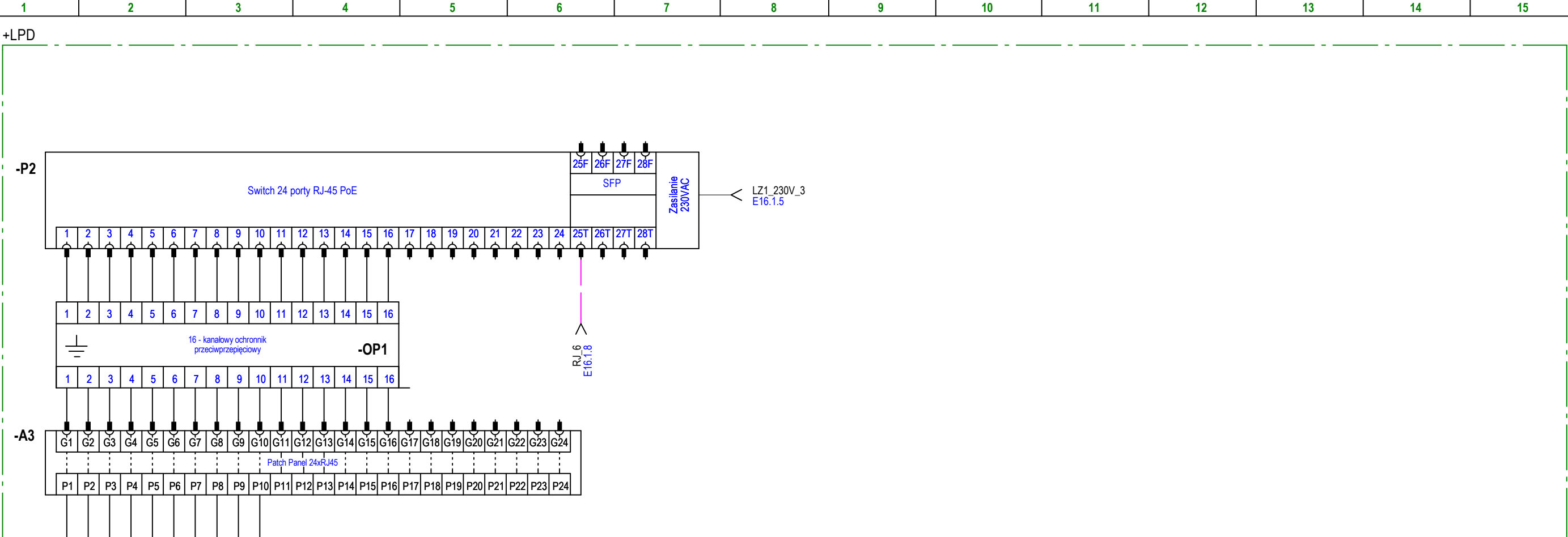
<div><div>USŁUGI ELEKTROTECHNICZNE Krzysztof Filipak</div></div> <div>Projektowanie, kierowanie, nadzór w branży elektrycznej i energetycznej</div>		Obiekt: BUDYNEK PRZYCHODNI (CENTRUM ZDROWIA PSYCHICZNEGO, ADMINISTRACJA PRZYCHODNI)		Etap: PW	
		Dz. nr 1818/2, Tuchów, gm. Tuchów, identyf. działki: 121610_4.0001.1818/2		Data: 11.2024	
Zespół autorski:		Podpis:			
Projektował:	mgr inż. Krzysztof Filipak MAP/0131/PWOE/06 w spec. elektr. i energ. bez ogr.	Temat:		Skala:	
		Instalacje elektryczne wewnętrzne		1:1	
Sprawdził:	mgr inż. Łukasz Karaś upr. MAP/0045/PWBE/18 w spec. elektr. i energ. bez ogr.	Nazwa rysunku:		Nr rysunku:	
		Schemat instalacji SSWiN ARKUSZ 4/4		E15.4	
Opracował:				Kod:	Rew:
				02124	00

LAN





Lokalny punkt dystrybucyjny LPD



<div><div><div></div><div>USŁUGI ELEKTROTECHNICZNE Krzysztof Filipak</div><div>Projektowanie, kierowanie, nadzór w branży elektrycznej i energetycznej</div></div></div>		Obiekt: BUDYNEK PRZYCHODNI (CENTRUM ZDROWIA PSYCHICZNEGO, ADMINISTRACJA PRZYCHODNI)		Etap: PW
		Dz. nr 1818/2, Tuchów, gm. Tuchów, identyf. działki: 121610_4.0001.1818/2		Data: 11.2024
Zespół autorski:		Temat:		Skala: 1:1
Projektował:	mgr inż. Krzysztof Filipak MAP/0131/PW0E/06 w spec. elektr. i energ. bez ogr.	Nazwa rysunku:		Nr rysunku:
Sprawdził:	mgr inż. Łukasz Karaś upr. MAP/0045/PWBE/18 w spec. elektr. i energ. bez ogr.			E16.3
Opracował:		Schemat instalacji LAN i CCTV_ARKUSZ 3/3		Kod:
				02124
				Rew: 00